

## Façade de l'indicateur




### Touches et fonctions :

- N° 1 ON / OFF : mise en route et extinction
- N° 2 CLEAR : fonction permettant d'effacer l'IMC et de revenir au poids affiché
- N° 3 PRINT : fonction permettant d'imprimer le poids affiché
- N° 4 ZERO : fonction permettant une remise à zéro de l'afficheur
- N° 5 BMI : fonction permettant de calculer l'Indice de Masse Corporelle
- N° 6 et N° 7 : permet d'augmenter ou de diminuer le chiffre affiché sur l'écran.
- N° 8 ENTER : fonction permettant de valider les données
- N° 9 HOLD RELEASE : fonction permettant de geler/dégeler le poids affiché



ABILANX  
NOTICE SIMPLIFIEE POUR PESE PERSONNE H 151

**A) PROCEDURE POUR DETERMINER LE POIDS DU PATIENT**

Attention, bien valider que rien ne se trouve sur la plate forme avant la mise en marche de l'indicateur.

1. Appuyer sur la touche N° 1  pour la mise en route.  
L'indicateur affiche 0.0kg.
2. Positionner le patient sur la plate forme.  
L'indicateur affiche alors le poids net du patient.

**Utilisation de la fonction HOLD :**

Lorsque le poids du patient est affiché, appuyer sur la touche N° 10   
Cette fonction permet de geler le poids affiché du patient, même si ce dernier se retire de la plate forme.  
Pour annuler cette fonction, appuyer de nouveau sur la touche N° 10 

3. Redescendre le patient de la plate forme, l'indicateur affiche toujours le poids du patient (si la fonction HOLD est active). Sinon, l'indicateur affichera à nouveau et automatiquement zéro : 0.0 kg.
4. Si la fonction HOLD est active, appuyer de nouveau sur la touche HOLD pour une remise à zéro de l'indicateur.  
L'indicateur est à nouveau opérationnel pour une nouvelle pesée.

**Utilisation de la fonction BMI : indice de masse corporelle**

Lorsque l'indicateur affiche le poids du patient, appuyer sur la Touche N° 6, l'indicateur affiche alors 170.0 (taille moyenne d'un Patient en cm).

Utiliser les touches N°7 et N° 8 pour positionner sur l'afficheur la Taille exacte du patient en cm.


Valider ensuite en appuyant sur la touche N° 9 ENTER.

L'indicateur affiche alors l'IMC en % du patient.

Pour revenir au poids du patient, appuyer sur la touche N° 2 CLEAR.

**ABILANX**  
**NOTICE SIMPLIFIEE POUR PESE PERSONNE H 151**

**Extinction :**

- Manuelle : appuyer sur touche N° 1 
- Automatique : au bout de 2 minutes de non utilisation, extinction de l'indicateur.

**Attention :**

- utiliser uniquement le bloc secteur Abilanx, livré avec le produit.
- Possibilité d'utiliser le produit sur secteur en cas de piles HS (si piles LR6 HS, merci de les remplacer au plus vite)
- Si utilisation du secteur, merci d'enlever les piles LR6 du logement indicateur.

**Fournisseur :**

**Abilanx**  
**PARK AVENUE**  
**RUE LEON GRIFFON**  
**56890 SAINT AVE**  
**Tél : (+33) 02 97 63 70 46**  
**Fax : (+33) 02 97 63 74 90**  
[contact@abilanx.com](mailto:contact@abilanx.com)  
[www.abilanx.com](http://www.abilanx.com)

**Distribué par :**